

Situación actual de los residentes médicos activos dependientes del sistema de residencias de profesionales de salud de la provincia de Buenos Aires

Current situation of active medical residents within the Healthcare Professionals Residency System in the province of Buenos Aires

El presente informe es una síntesis del perfil de los residentes con contratación vigente en la base de datos de residentes activos dependientes del Ministerio de Salud de la Provincia de Buenos Aires, a mayo de 2022.

Análisis del total de los residentes médicos

Se identificaron 5438 residentes de todas las profesiones, de los cuales el 74.14% son médicos (4032 médicos y 1406 otras profesiones del equipo de salud). Del total de los residentes médicos, solo el 2.21% (89) realizan residencias posbásicas. Del total de los 4032 profesionales, 2673 son mujeres y 1359 hombres. El porcentaje de feminización asciende al 66.29%. Las Regiones Sanitarias (RS) con mayor cantidad de residentes son la XI, la VI y la V, las cuales concentran el 65% de los residentes del sistema.

Se profundizó el análisis sobre el universo de residentes que realizan residencias médicas básicas, que alcanzan a 3943 residentes en 40 especialidades. Se realizó un recorte particular sobre 13 especialidades priorizadas,^a que concentran el 82% de los residentes en actividad.

Las especialidades con mayor número de residentes activos son pediatría (14.5%), clínica médica (11.4%) y tocoginecología (10.2%). Entre las especialidades médicas básicas, se observa mayor feminización (100%) en alergia e inmunología, endocrinología, farmacología clínica y terapéutica y

hemoterapia, especialidades con pocos residentes activos en la actualidad (menos de 7 médicos en cada una). Luego siguen dermatología, tocoginecología y neonatología, con más del 90% de residentes de sexo femenino. Se observa la presencia de mujeres en todas las especialidades. Aquellas con menor cantidad de mujeres son cirugía de tórax (16.13%), urología (27.6%) y ortopedia y traumatología (23.3%). En las RS con menor cantidad de residentes se observa mayor proporción de mujeres.

Entre los residentes actuales, el 79.9% del total proviene de 16 instituciones formadoras. Las tres universidades argentinas de mayor participación son la Universidad de Buenos Aires (27.5%), la Universidad Nacional de La Plata (19.7%) y la Universidad Nacional del Sur (3.4%). Dentro de este grupo hay 4 universidades de Bolivia, que aportan en conjunto el 12.7% de residentes, y una de Ecuador.

Residentes extranjeros

El 28% de los residentes médicos son extranjeros, con una mayor proporción procedente de Bolivia (15.01%), seguido de Colombia (5%) y Ecuador (3.45%).

Los residentes con nacionalidad boliviana, colombiana y ecuatoriana mayoritariamente realizan su formación de grado en sus países de origen (97%, 95% y 99%, respectivamente).

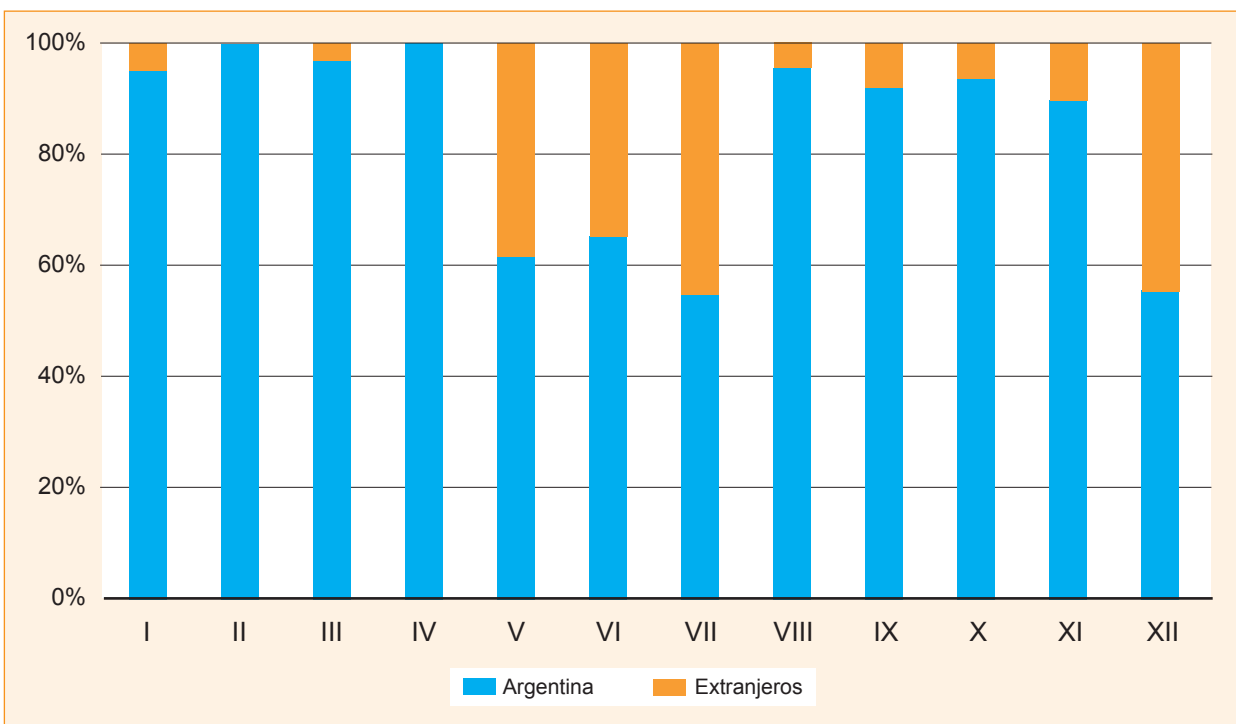


Figura 1. Proporción de extranjeros y argentinos por Región Sanitaria.

^a Anestesiología, cirugía general, clínica médica, emergentología, medicina general o de familia, neonatología, ortopedia y traumatología, pediatría, psiquiatría, psiquiatría infantojuvenil, terapia intensiva, terapia intensiva infantil, tocoginecología.

En el caso de los residentes bolivianos, los extranjeros con mayor número en esta base, el 80% se forma en 4 universidades de las 29 presentes. Entre los colombianos hay mayor diversidad de casas de estudios (45 en total), concentrándose el 65% de los egresados en 11 de ellas. Los/as residentes de nacionalidad ecuatoriana egresaron de 23 universidades, aunque 7 incluyen el 79% de quienes están incluidos en este grupo.

Los residentes extranjeros se concentran preferentemente en la zona del conurbano bonaerense, donde también se

encuentra la mayor oferta de residencias. En las RS VII y XII alcanzan al 45% y 44% del total de los residentes de dichas regiones. En la RS XI, a pesar de ser la más numerosa en cantidad de residentes de la base (898), la proporción de extranjeros apenas supera la décima parte (10.50%) (Figura 1).

La tasa de feminización de la población extranjera que realiza la residencia en el ámbito del ministerio de salud de la provincia de Buenos Aires es menor que la de la nacional. Con un promedio de 56.67%, se aprecian diferencias significativas entre las distintas nacionalidades, encontrándose

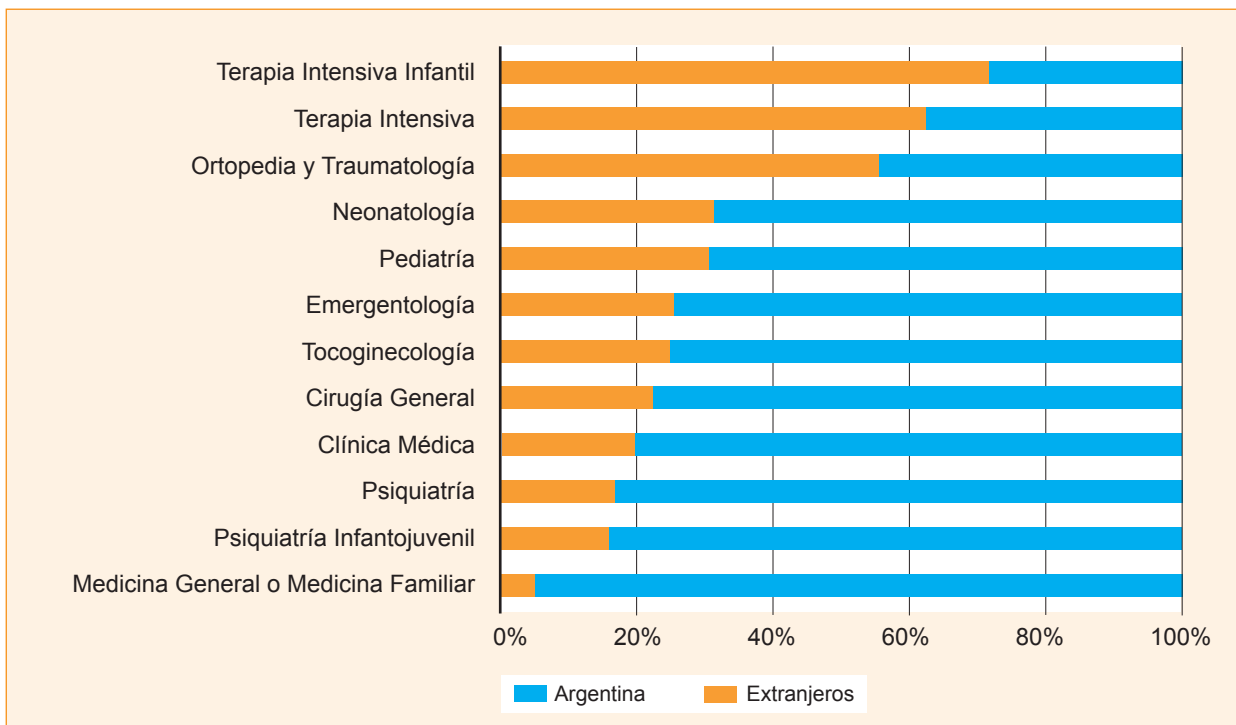


Figura 2. Especialidades prioritarias según país de origen.

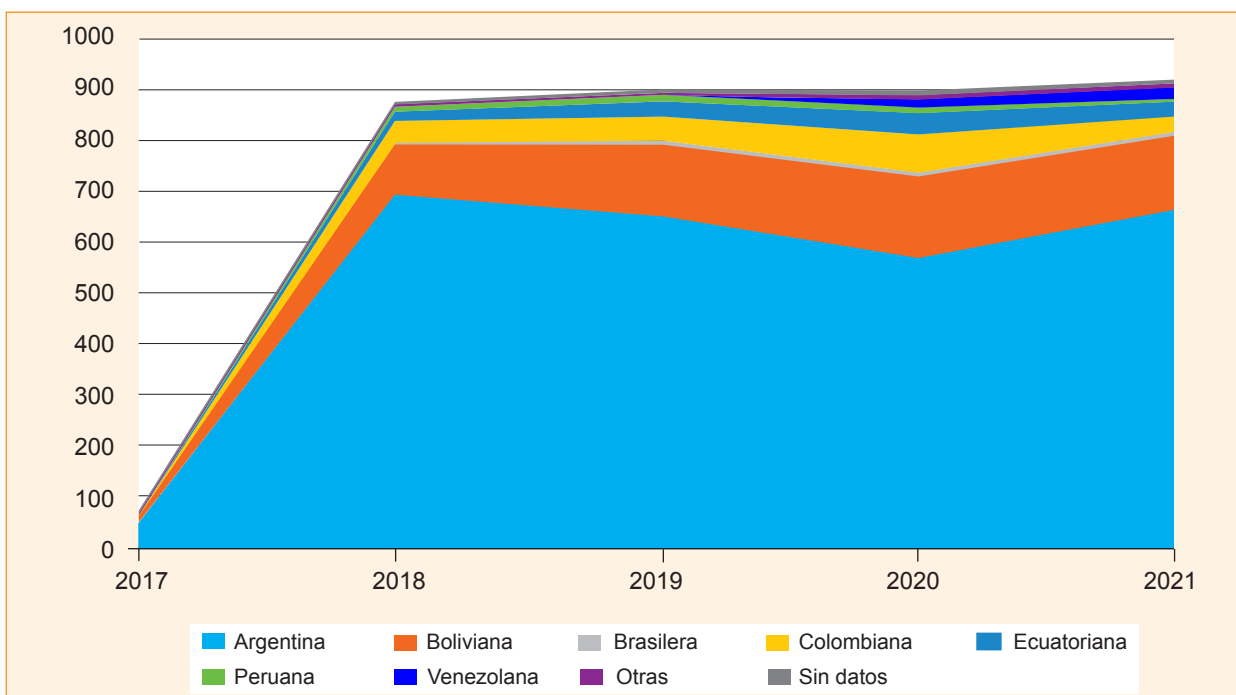


Figura 3. Distribución de residentes activos por nacionalidad y año de ingreso.

tasas más altas entre los residentes de Venezuela (62.22%) y Bolivia (60.14%), y cercanas al 50% entre los provenientes de Colombia (51.78%) y Ecuador (47.06%).

Las especialidades con mayor proporción de extranjeros (más del 60%) son hemoterapia (1/1), nefrología (18/24), hematología (8/11), terapia intensiva infantil (28/39), cirugía de tórax (4/6), terapia intensiva (89/143) y alergia e inmunología (3/5).

Aunque con diferente peso numérico, son 17 las especialidades en las cuales la proporción de extranjeros supera el promedio de extranjeros del total de la población analizada (28%). Entre las especialidades priorizadas por la provincia de Buenos Aires, terapia intensiva infantil, terapia intensiva y ortopedia y traumatología superan el 50%. Con menor proporción (31%) aparecen neonatología y pediatría (Figura 2). Respecto de la nacionalidad de los residentes activos, se realiza una discriminación teniendo en cuenta el año de examen para el ingreso a la residencia. Es de destacar que el bajo número de 2017 se debe a que se trata solo de residentes que se encuentran en su quinto año. Se separaron para esta comparación los jefes de residentes (208), de los cuales un 22.12% son extranjeros.

En la Figura 3 se puede apreciar que en 2020, en comparación con 2019 y 2021, fue menor el número de ingresantes de Argentina y mayor el de Bolivia, Colombia y Ecuador.

Para poder efectuar un mejor análisis respecto de estos años, habrá que contrastarlo con cifras históricas para valorar la dimensión real de este salto. Al tratarse el 2020 de un año atípico, habrá también que indagar si los argentinos recién egresados tomaron otras opciones laborales o familiares al inicio de la pandemia, como también si los extranjeros se encontraban ya en el país pendientes de realizar la residencia y ocuparon esos espacios.

Si bien se desconoce el comportamiento de los extranjeros respecto de sus intenciones de regresar a su país de origen, es importante prever el impacto que un posible éxodo podría tener sobre la potencial fuerza de trabajo de la provincia en las especialidades prioritarias y tomarlo en cuenta en el diseño de la política de formación.

Además de las especialidades prioritarias, habría que analizar también aquellas que tienen un volumen pequeño de formación por tratarse de perfiles muy específicos, como nefrología, hematología o alergia, y cotejar con la cantidad de profesionales en ejercicio y las proyecciones de retiro.

Fuente:

